Демонтаж металло-резино-металлического сайлентблока и монтаж металло-полиуретанового сайлентблока (2 половинки) без наружной гильзы

Перед демонтажем

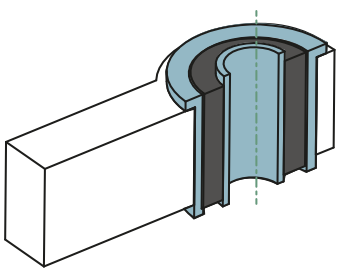

Демонтаж

1

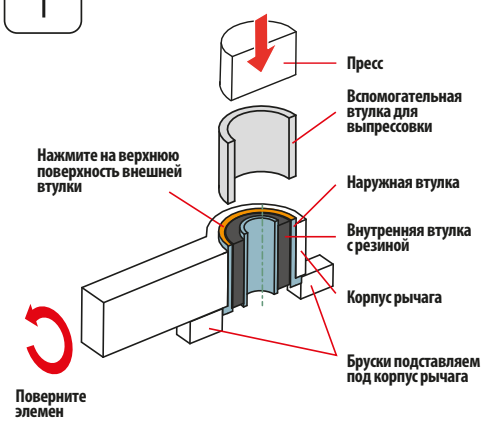

2

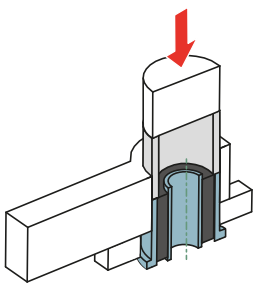

Правильно демонтированный элемент

ВНИМАНИЕ!

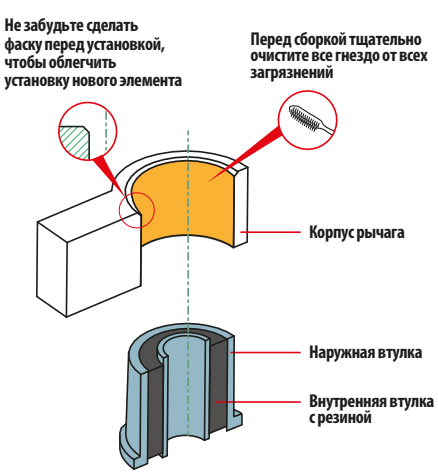

Монтаж

1

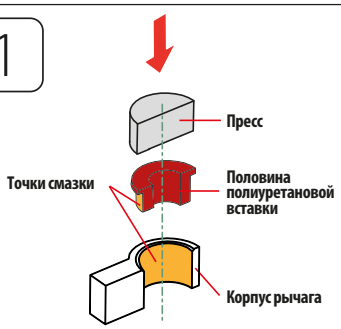

Вдавите полиуретановую вставку в гнездо с одной стороны

2

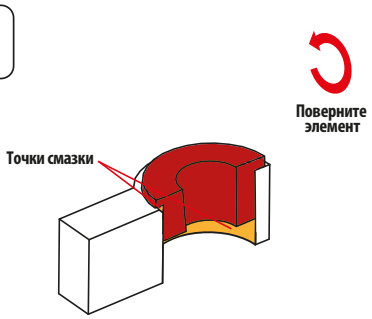

Затем переверните рычаг и нажмите на другую половину

3

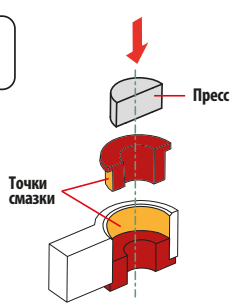

Запрессуйте вторую полиуретановую вставку
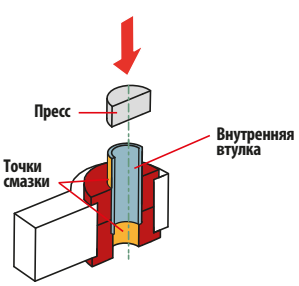
4